



JÄCKEL

BUCHSTABEN


Montageanleitung

Schilder mit French Cleat Klemmleistenbefestigung

Assembly instructions

Signs with French Cleat Mounting system


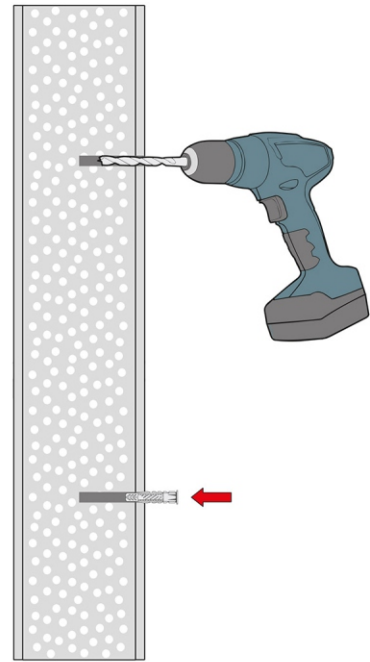
Schilder mit French Cleat Klemmleistenbefestigung



Befestigen Sie die 1:1 Zeichnung mit etwas Klebeband an der Wand und bohren Sie die Löcher durch die Zeichnung in die Wand. Dies sind die Löcher für die Klemmleisten.

Fix the 1:1 assembly drawing with some adhesive tape on the wall and drill through the marks on the paper. These are the places for the clamping strips.

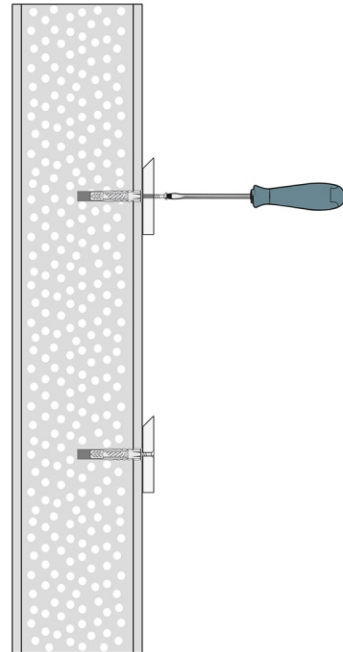
1



Schrauben Sie die Klemmleisten mit geeigneten Dübeln an die Wand. ACHTUNG: Die Schrauben müssen in den Streifen versenkt werden.

Screw the clamping strips with suitable dowels on the wall. ATTENTION: The screws must be countersunk.

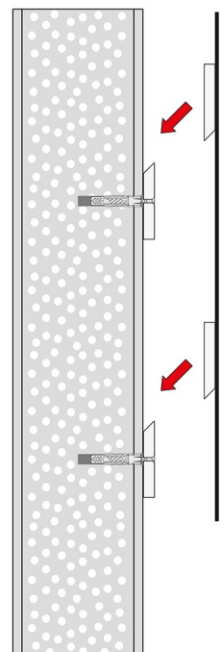
2

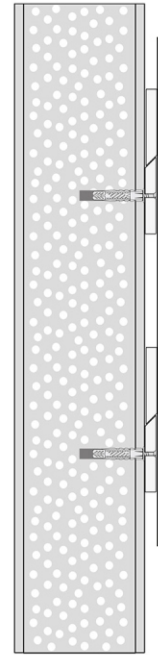


Hängen Sie das Schild auf die montierten Klemmleisten und richten Sie es mittig aus.

Hang the sign on the mounted clamping strips and align it in the middle.

3





4

Ihr Schild ist fertig montiert.

Your sign is fully assembled.



Pflegeanleitung

Die Reinigung des Produktes sollte nur mit einem weichen Tuch und etwas Wasser erfolgen.

Allgemeine Hinweise

Bei der Erstellung dieser Montageanleitungen, die ausschließlich zu Werbe- und Informationszwecken dienen, wurden alle Anstrengungen unternommen, Ihnen die Montage näherzubringen und dienen ausschließlich als Richtwert. Jäckel GmbH gewährleistet jedoch nicht, dass die darin enthaltenen Angaben frei von Irrtümern oder Fehlern sind und übernimmt diesbezüglich keinerlei Haftung. Jäckel GmbH kann nur im Rahmen ihrer Allgemeinen Geschäftsbedingungen haftbar gemacht werden. Sie haftet weder für Folgeschäden noch für indirekte Schäden, die sich aus der Montage, dem Weiterverkauf, dem Gebrauch oder dem fehlerhaften Gebrauch des Produktes ergeben. Es bleibt dem Anwender überlassen, die Funktionstüchtigkeit des Produktes für den gewünschten Zweck zu überprüfen.

Selbstklebende Ausrüstung

Bei größeren Logos und Buchstaben oder/und bei einer Verklebung im Aussenbereich und rauen Untergründen, sowie bei direkter Sonneneinstrahlung, dient die selbstklebende Ausrüstung nur zur Fixierung und muss durch geeigneten Montagekleber unterstützt werden!

EasyFix Druckknopfsystem

Bei Lieferung dieser Variante liefern wir weder Schrauben noch Dübel mit. Der Auftraggeber muss je nach Untergrund und Montageort die passenden Schrauben und Dübel Ihrem Einsatzort entsprechend verwenden.

Leuchtbuchstaben & Leuchtkästen

Durch eine unsachgemäße Elektroinstallation gefährden Sie ihr eigenes Leben und das Leben der Nutzer der elektrischen Anlage. Es droht die persönliche Haftung bei Personen- und Sachschäden z.B. durch Brand o.ä. gehen Sie kein Risiko ein und überlassen Sie die Installation elektronischer Komponenten einem Elektroinstallateur.

Untergründe

Jäckel GmbH haftet weder für nicht tragfähige Untergründe noch für unsachgemäße Montage.

Kontakt

Jäckel GmbH
Am Luftschaft 5, 45307 Essen
Fon: +49 (0) 201 - 466 85 66-0
Fax: +49 (0) 201 - 466 85 66-6
e-Mail: info@jaeckel-buchstaben.de
www.buchstaben-jaeckel.de

Care instructions

The cleaning of the product should only be done with a soft cloth and water.

General information

When creating these assembly instructions, exclusively for advertising and information purposes, all we have made efforts to familiarize you with the installation and serve only as a guide. Jäckel GmbH guarantees does not, however, make the information contained therein free from errors or errors are and do not apply in this regard liability. Jäckel GmbH can only under its general terms and conditions. She is not liable for consequential damages nor for indirect damages resulting from the assembly, resale, use or faulty use of the product. It remains up to the user let the functionality of the product for the desired purpose to review.

Self adhesive equipment

On larger logos or letters and/or a bonding outside, on rough surfaces and on direct sunlight the self adhesive equipment is only for fixation and has to be supported by assembly adhesive!

EasyFix push button system

Pay attention: in this variation screws and dowels won't be delivered from us. The customer has to choose screws and dowels suitable to the subsurface and site of installation.

Illuminated letters & lightboxes

With an improper electrical installation you endanger your own life and the life of the user of the electrical system. In case of this threatens the personal liability to human injury and material damage (for example caused through fire or similar). Don't take the risk to yourself and let carry out the installation of electrical components only by a qualified electrician.

Surfaces

Jäckel GmbH is not liable for unsustainable surfaces as well as for improper installation.

Contact

Jäckel GmbH
Am Luftschaft 5, 45307 Essen
Fon: +49 (0) 201 - 466 85 66-0
Fax: +49 (0) 201 - 466 85 66-6
e-Mail: info@jaeckel-buchstaben.de
www.buchstaben-jaeckel.de